

Lies und schreibe ab!
Du darfst das Bild gerne ausmalen.

Witschi ist müde.
Sie geht schlafen.
Ihr Kuschelbär muss mit.


| |
|--|
| |
| |
| |

| |
|--|
| |
| |
| |

| |
|--|
| |
| |
| |

| |
|--|
| |
| |
| |

Schreiben mit Witschi Wummelspeck :: Am Abend



Bilde aus den Wörtern sinnvolle Sätze zum Bild!
Du darfst das Bild gerne ausmalen.

Abends - - schlafen - - Witschi - Teddybär - - geht - - mit - - ihrem
müde - - Sie - - ist - - sehr - - am - - Abend

| |
|--|
| |
| |
| |

| |
|--|
| |
| |
| |


| |
|--|
| |
| |
| |

| |
|--|
| |
| |
| |

| |
|--|
| |
| |
| |

Schreiben mit Witschi Wummelspeck

★★★★☆



Finde eine passende Überschrift:


| |
|--|
| |
| |
| |

Schreibe eigene Sätze zu dem Bild!
Die Wörter rechts im Kästchen können dir helfen.

| |
|--|
| |
| |
| |
| |
| |
| |
| |
| |
| |
| |
| |
| |

- schlafen
- müde
- abends
- Teddybär
- Bett

Schreiben mit Witschi Wummelspeck



Finde eine passende Überschrift!
Schreibe zum Bild!

Handwriting practice area consisting of ten sets of horizontal lines. Each set includes a top line, a middle line, a bottom line, and a shaded gray area between the middle and bottom lines.

Schreiben mit Witschi Wummelspeck :: Der faule Esel



Lies und schreibe ab!
Du darfst das Bild gerne ausmalen.

Witschi reitet auf dem Esel.
Der Esel ist faul.
Witschi hält ihm Essen vor die Nase.

| |
|--|
| |
| |
| |

| |
|--|
| |
| |
| |

| |
|--|
| |
| |
| |

| |
|--|
| |
| |
| |

Schreiben mit Witschi Wummelspeck :: Der faule Esel

★★☆☆



Bilde aus den Wörtern sinnvolle Sätze zum Bild!
Du darfst das Bild gerne ausmalen.

Esel - - Witschi - - reitet - - auf - - dem - - Der - - ist - - faul
Esel - - Vor - - Nase - - seiner - - baumelt - - Essen

| |
|--|
| |
| |
| |

| |
|--|
| |
| |
| |

| |
|--|
| |
| |
| |

| |
|--|
| |
| |
| |

| |
|--|
| |
| |
| |

Schreiben mit Witschi Wummelspeck

★★★★☆



Finde eine passende Überschrift:

| |
|--|
| |
| |
| |

Schreibe eigene Sätze zu dem Bild!
Die Wörter rechts im Kästchen können dir helfen.

| |
|--|
| |
| |
| |

| |
|--|
| |
| |
| |

| |
|--|
| |
| |
| |

| |
|--|
| |
| |
| |

| |
|--|
| |
| |
| |

| |
|--|
| |
| |
| |

Esel

reiten

träge

faul

Karotte

Schreiben mit Witschi Wummelspeck

★★★★



Finde eine passende Überschrift!
Schreibe zum Bild!

| |
|--|
| |
| |
| |
| |
| |
| |
| |
| |
| |
| |
| |
| |
| |
| |
| |
| |
| |



Lies und schreibe ab!
Du darfst das Bild gerne ausmalen.

Witschi ist wütend.
Der kleine Kobold hat ihren Hexenhut.
Sie rennt hinter dem Kobold her.

| |
|--|
| |
| |
| |

| |
|--|
| |
| |
| |

| |
|--|
| |
| |
| |

| |
|--|
| |
| |
| |

Schreiben mit Witschi Wummelspeck :: Der Kobold

★★☆☆



Bilde aus den Wörtern sinnvolle Sätze zum Bild!
Du darfst das Bild gerne ausmalen.

wütend - - ist - - Witschi - - Der - - Kobold - - hat - - geklaut - -
Hexenhut - - ihren - - Sie - - will - Hut - - zurück - - den

| |
|--|
| |
| |
| |

| |
|--|
| |
| |
| |

| |
|--|
| |
| |
| |

| |
|--|
| |
| |
| |

| |
|--|
| |
| |
| |

Schreiben mit Witschi Wummelspeck

★★★★☆



Finde eine passende Überschrift:

Blank writing lines for the title.

Schreibe eigene Sätze zu dem Bild!
Die Wörter rechts im Kästchen können dir helfen.

Blank writing lines for the student's sentences.

Kobold

Hexenhut

geklaut

wütend

rennen

Schreiben mit Witschi Wummelspeck



Finde eine passende Überschrift!
Schreibe zum Bild!

| |
|--|
| |
| |
| |

| |
|--|
| |
| |
| |

| |
|--|
| |
| |
| |


| |
|--|
| |
| |
| |

| |
|--|
| |
| |
| |

| |
|--|
| |
| |
| |

| |
|--|
| |
| |
| |

| |
|--|
| |
| |
| |




Lies und schreibe ab!
Du darfst das Bild gerne ausmalen.

Witschi hat Besuch.
Der Pinguin ist ihr neuer Freund.
Sie watschelt hinter ihm her.

Four sets of horizontal writing lines for practicing handwriting. Each set consists of a top line, a middle line, and a bottom line, with a shaded gray area between the middle and bottom lines.

Schreiben mit Witschi Wummelspeck :: Besuch vom Pinguin

★★☆☆



Bilde aus den Wörtern sinnvolle Sätze zum Bild!
Du darfst das Bild gerne ausmalen.

Witschi - - Besuch - - vom - - Pinguin - - hat - - Sie - - watschelt
Pinguin - - dem - - hinterher - - Sie - - sich - - mögen

| |
|--|
| |
| |
| |

| |
|--|
| |
| |
| |


| |
|--|
| |
| |
| |

| |
|--|
| |
| |
| |

| |
|--|
| |
| |
| |

Schreiben mit Witschi Wummelspeck

★★★★☆



Finde eine passende Überschrift:


| |
|--|
| |
| |
| |

Schreibe eigene Sätze zu dem Bild!
Die Wörter rechts im Kästchen können dir helfen.

| |
|--|
| |
| |
| |
| |
| |
| |
| |
| |
| |
| |
| |
| |
| |
| |
| |

- Pinguin
- Freund
- Besuch
- watscheln
- hinterher

Schreiben mit Witschi Wummelspeck



Finde eine passende Überschrift!
Schreibe zum Bild!

Handwriting practice lines consisting of ten sets of three horizontal lines each. Each set has a solid grey middle line and two dashed outer lines.



Lies und schreibe ab!
Du darfst das Bild gerne ausmalen.

Witschi spielt Fußball.
Sie schießt zwei Tore.
Ihre Mannschaft freut sich sehr.

| |
|--|
| |
| |
| |

| |
|--|
| |
| |
| |

| |
|--|
| |
| |
| |

| |
|--|
| |
| |
| |

Schreiben mit Witschi Wummelspeck :: Das Fußballspiel

★★☆☆



Bilde aus den Wörtern sinnvolle Sätze zum Bild!
Du darfst das Bild gerne ausmalen.

Witschi - - Fußball - - spielt - - Sie - - schießt - - zwei - - Tore
Ihre - - Mannschaft - - sich - - riesig - - freut - - jubelt - - und

| |
|--|
| |
| |
| |

| |
|--|
| |
| |
| |

| |
|--|
| |
| |
| |

| |
|--|
| |
| |
| |

| |
|--|
| |
| |
| |

Schreiben mit Witschi Wummelspeck



Finde eine passende Überschrift:

| |
|--|
| |
| |
| |

Schreibe eigene Sätze zu dem Bild!
Die Wörter rechts im Kästchen können dir helfen.

| |
|--|
| |
| |
| |
| |
| |
| |
| |
| |
| |
| |
| |
| |

Fußball
spielen
schießen
Tor
Mannschaft



Finde eine passende Überschrift!
Schreibe zum Bild!

Handwriting practice lines consisting of ten sets of horizontal lines. Each set includes a top line, a middle line, and a bottom line, with a shaded gray area between the middle and bottom lines.



Lies und schreibe ab!
Du darfst das Bild gerne ausmalen.

Ein Kürbis verfolgt Witschi.
Er schreit laut.
Witschi hat Angst.

| |
|--|
| |
| |
| |

| |
|--|
| |
| |
| |

| |
|--|
| |
| |
| |

| |
|--|
| |
| |
| |

Schreiben mit Witschi Wummelspeck :: Der schreiende Kürbis

★★★★



Bilde aus den Wörtern sinnvolle Sätze zum Bild!
Du darfst das Bild gerne ausmalen.

verfolgt - - Witschi - - wird - - Der - - Kürbis - - laut - - schreit
läuft - - Witschi - - läuft - - schnell - - davon

| |
|--|
| |
| |
| |

| |
|--|
| |
| |
| |

| |
|--|
| |
| |
| |

| |
|--|
| |
| |
| |

| |
|--|
| |
| |
| |

Schreiben mit Witschi Wummelspeck

★★★★☆



Finde eine passende Überschrift:

| |
|--|
| |
| |
| |

Schreibe eigene Sätze zu dem Bild!
Die Wörter rechts im Kästchen können dir helfen.

| |
|--|
| |
| |
| |
| |
| |
| |
| |
| |
| |
| |
| |

| |
|-----------|
| Kürbis |
| verfolgen |
| schreien |
| Angst |
| rennen |

Schreiben mit Witschi Wummelspeck

★★★★



Finde eine passende Überschrift!
Schreibe zum Bild!



Lies und schreibe ab!
Du darfst das Bild gerne ausmalen.

Witschi hat gehext.
Nun ist sie verschwunden.
Ob sie das gewollt hat?

| |
|--|
| |
| |
| |

| |
|--|
| |
| |
| |

| |
|--|
| |
| |
| |

| |
|--|
| |
| |
| |

Schreiben mit Witschi Wummelspeck :: Falscher Zauber

★★★★



Bilde aus den Wörtern sinnvolle Sätze zum Bild!
Du darfst das Bild gerne ausmalen.

Nun - - Witschi - - ist - - verschwunden - - Sie - - gehext - - hat
Eine - - fette - - Kröte - - herum - - springt

| |
|--|
| |
| |
| |

| |
|--|
| |
| |
| |

| |
|--|
| |
| |
| |

| |
|--|
| |
| |
| |

| |
|--|
| |
| |
| |

Schreiben mit Witschi Wummelspeck

★★★★☆



Finde eine passende Überschrift:

| |
|--|
| |
| |
| |

Schreibe eigene Sätze zu dem Bild!
Die Wörter rechts im Kästchen können dir helfen.

| |
|--|
| |
| |
| |
| |
| |
| |
| |
| |
| |
| |

- hexen
- Zauber
- Kröte
- Kleidung
- fort

Schreiben mit Witschi Wummelspeck

★★★★



Finde eine passende Überschrift!
Schreibe zum Bild!

| |
|--|
| |
| |
| |

| |
|--|
| |
| |
| |

| |
|--|
| |
| |
| |

| |
|--|
| |
| |
| |

| |
|--|
| |
| |
| |

| |
|--|
| |
| |
| |

| |
|--|
| |
| |
| |

| |
|--|
| |
| |
| |

Schreiben mit Witschi Wummelspeck :: Schweres Gewicht

☆☆☆☆



Lies und schreibe ab!
Du darfst das Bild gerne ausmalen.

Das Gewicht ist sehr schwer.
Witschi kann es kaum heben.
Braucht sie einen Hexenspruch?

| |
|--|
| |
| |
| |
| |
| |
| |
| |
| |
| |
| |
| |

Schreiben mit Witschi Wummelspeck :: Schweres Gewicht

★★☆☆



Bilde aus den Wörtern sinnvolle Sätze zum Bild!
Du darfst das Bild gerne ausmalen.

Witschi - - schweres - - hebt - - ein - - Gewicht - - Sie - - es - -
kaum - - stemmen - - kann - - schwitzt - - Sie

| |
|--|
| |
| |
| |

| |
|--|
| |
| |
| |

| |
|--|
| |
| |
| |

| |
|--|
| |
| |
| |

| |
|--|
| |
| |
| |

Schreiben mit Witschi Wummelspeck

★★★★☆



Finde eine passende Überschrift:

| |
|--|
| |
| |
| |

Schreibe eigene Sätze zu dem Bild!
Die Wörter rechts im Kästchen können dir helfen.

| |
|--|
| |
| |
| |
| |
| |
| |
| |
| |
| |
| |
| |

Gewicht

schwer

stemmen

schwitzen

halten

Schreiben mit Witschi Wummelspeck

★★★★



Finde eine passende Überschrift!
Schreibe zum Bild!

Handwriting practice area consisting of 10 sets of horizontal lines. Each set includes a top line, a middle line, a bottom line, and a shaded gray area between the middle and bottom lines for letter height practice.



Lies und schreibe ab!
Du darfst das Bild gerne ausmalen.

Witschi liebt Eis.
Heute hat sie ein Rieseneis gekauft.
Isst sie das ganz alleine?

| |
|--|
| |
| |
| |

| |
|--|
| |
| |
| |

| |
|--|
| |
| |
| |

| |
|--|
| |
| |
| |

Schreiben mit Witschi Wummelspeck :: Das Rieseneis



Bilde aus den Wörtern sinnvolle Sätze zum Bild!
Du darfst das Bild gerne ausmalen.

Witschi - - Eis - - liebt - - Heute - - gekauft - - hat - - sich - -
ein - - Rieseneis - - sie - - Das - - sieht - - aus - - lecker

| |
|--|
| |
| |
| |

| |
|--|
| |
| |
| |

| |
|--|
| |
| |
| |

| |
|--|
| |
| |
| |

| |
|--|
| |
| |
| |

Schreiben mit Witschi Wummelspeck

★★★★☆



Finde eine passende Überschrift:

| |
|--|
| |
| |
| |

Schreibe eigene Sätze zu dem Bild!
Die Wörter rechts im Kästchen können dir helfen.

| |
|--|
| |
| |
| |
| |
| |
| |
| |
| |
| |
| |
| |
| |
| |
| |
| |
| |
| |
| |
| |
| |
| |
| |

| |
|----------|
| Eis |
| Hörnchen |
| Waffel |
| riesig |
| köstlich |

Schreiben mit Witschi Wummelspeck

★★★★



Finde eine passende Überschrift!
Schreibe zum Bild!

| |
|--|
| |
| |
| |

| |
|--|
| |
| |
| |

| |
|--|
| |
| |
| |

| |
|--|
| |
| |
| |

| |
|--|
| |
| |
| |

| |
|--|
| |
| |
| |

| |
|--|
| |
| |
| |

| |
|--|
| |
| |
| |

Schreiben mit Witschi Wummelspeck :: Der Hammer

★★☆☆



Bilde aus den Wörtern sinnvolle Sätze zum Bild!
Du darfst das Bild gerne ausmalen.

Witschi - - sich - - hat - - verletzt - - Der - - traf - - ihren - -
Daumen - - Hammer - - Das - - schmerzt - - stark - - sehr

| |
|--|
| |
| |
| |

| |
|--|
| |
| |
| |

| |
|--|
| |
| |
| |

| |
|--|
| |
| |
| |

| |
|--|
| |
| |
| |

www.zaubereinmaleins.de

Illustrationen:

Christine Wulf

<https://www.teacherspayteachers.com/Store/Trioriginals>

Grundschrift Will Software